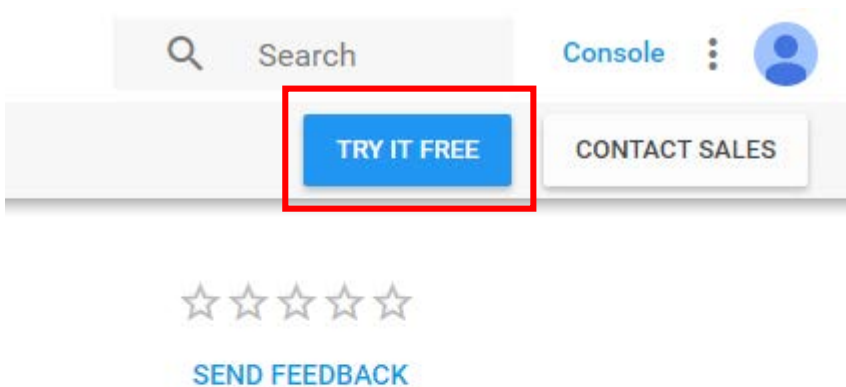


1번째) 구글 번역 API Key 등록 절차를 클릭합니다.

2번째) Google Cloud Platform 을 가입신청을 함



he Cloud Translation API lets
PI is part of the larger Cloud

3번째) 구글 클라우드 플랫폼 가입하기 동의 및 계속하기 클릭



Cloud Platform 무료로 사용해 보기 Google

국가
대한민국

수락
기능 중지사항, 성능 제한사항, 의견 설문조사 및 특별 할인에 대한 새로운 소식을 이메일로 받고 싶습니다.
 예 아니요

Google Cloud Platform 무료 평가판 서비스를 읽었으며 이에 동의합니다.
계속 진행하려면 체크박스를 선택하세요.
 예 아니요

동의 및 계속하기

- 모든 Cloud Platform 제품에 액세스
Get everything you need to build and run your apps, websites and services.
- 무료 크레딧 300달러
Sign up and get \$300 to spend on Google Cloud Platform over the next 60 days.
- 무료 평가판 종료 후 자동 청구되지 않음
신용카드를 요청하는 이유는 자동 가입을 방지하기 위해서입니다. 무료 평가판 이용 중이나 종료 후에 요금이 청구되지 않습니다.

4번째) 주소입력하고, 개인 또는 회사 카드 정보(카드번호, 월/년/CVC) 입력하고, 무료 평가판 시작하기 클릭함

Cloud Platform 무료로 사용해 보기 Google

결제 프로필
다음 정보를 변경하면 이 프로필을 공유하는 모든 제품에 적용됩니다.

SHIN HYUN SUB
Play 및 도서용 개인 프로필
결제 프로필 ID: 8803-1365-1223

고객 정보

계정 유형
개인

이름 및 주소

결제 옵션

월별 자동 결제
결제일이 되면 자동 정구를 통해 매월 정기적으로 서비스를 결제합니다.

결제 수단

새 신용카드/직불카드 추가

카드 번호
_____ MM / YY CVC
카드 번호를 입력하세요.
카드 소유자 이름
SHIN HYUN SUB

신용카드 또는 직불카드 주소가 위의 주소와 동일합니다.

무료 평가판 시작하기

- 모든 Cloud Platform 제품에 액세스
Get everything you need to build and run your apps, websites and services.
- 무료 크레딧 300달러
Sign up and get \$300 to spend on Google Cloud Platform over the next 60 days.
- 무료 평가판 종료 후 자동 청구되지 않음
신용카드를 요청하는 이유는 자동 가입을 방지하기 위해서입니다. 무료 평가판 이용 중이나 종료 후에 요금이 청구되지 않습니다.

5번째) 구글 계정 가입되어 있는지 확인 후 구글 아이디로 로그인 합니다.



One account. All of Google.

Sign in to continue to Google Cloud Platform

←

트란

에버트란
tb.evertran@gmail.com

Password

Sign in

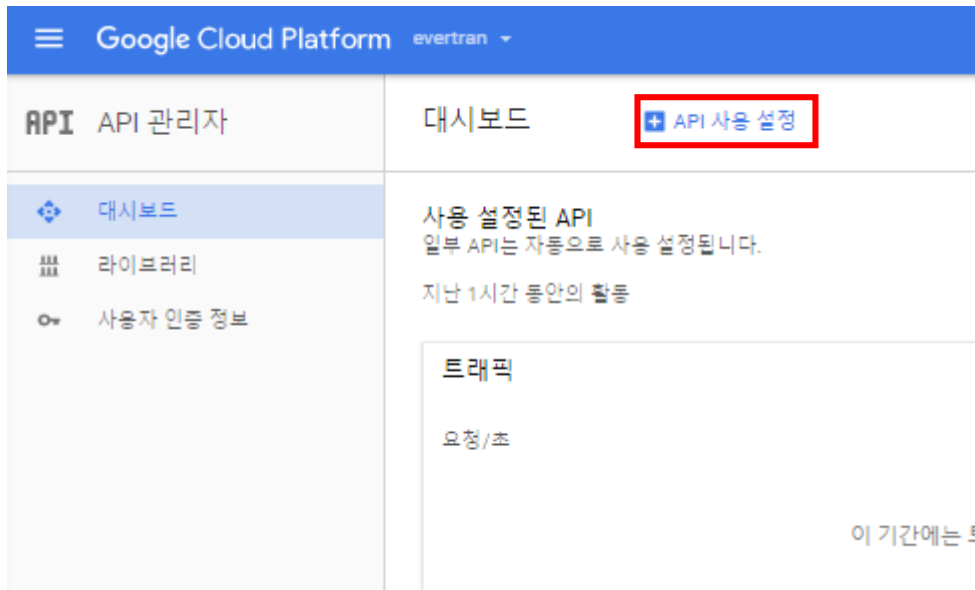
Stay signed in [Forgot password?](#)

[Sign in with a different account](#)

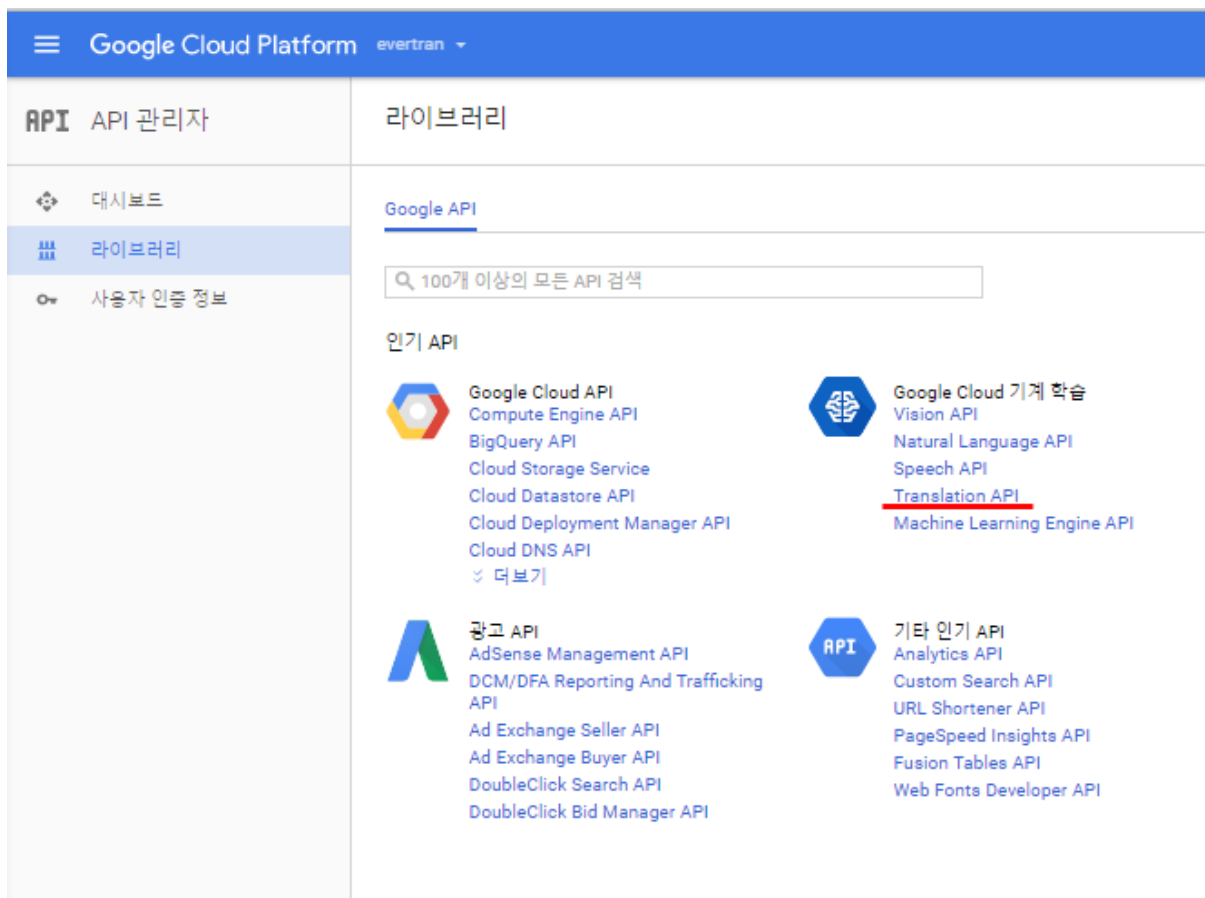
One Google Account for everything Google



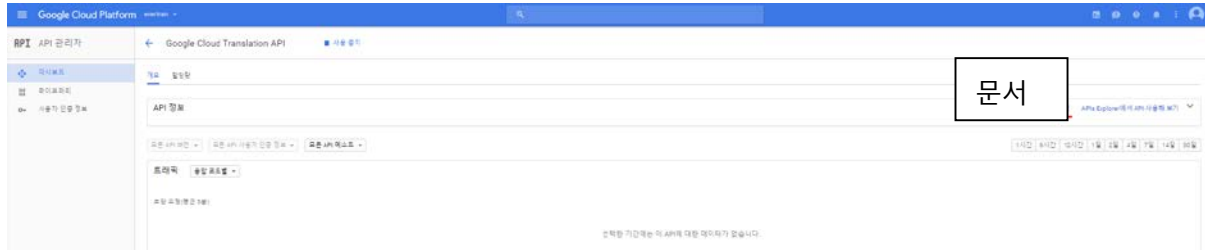
6번째) API 관리자 이동 후 API 사용자 설정 클릭합니다.



7번째) 라이브러리로 페이지로 이동합니다. 아래 이미지를 보시면 Translation API 클릭



8번째) Translation API 클릭 하면 대시보드로 페이지 이동 후 옆에 “ 문서 ” 메뉴가 있습니다. 문서를 클릭함



9번째) 아래 이미지 설명대로 프로젝트를 만들어 줍니다.

Set up your project

If you haven't already done so:

1. In the Cloud Platform Console, go to the Projects page and select or create a new project.

GO TO THE PROJECTS PAGE

2. Enable billing for your project.

ENABLE BILLING

3. Enable the Cloud Translation API.

ENABLE THE API

4. After enabling the Google Cloud Translation API, click the **Go to Credentials** button to set up your Cloud Translation API credentials:

The API is enabled

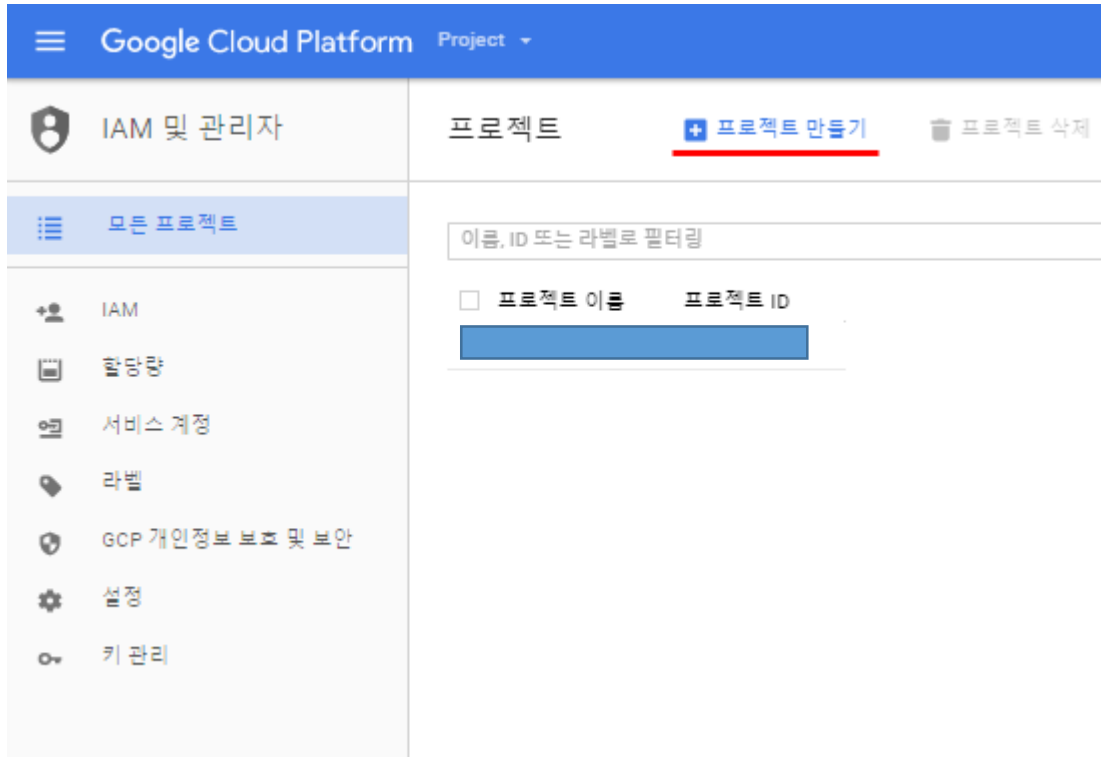
Google Cloud Translation API has been enabled.

Next, to use the API you'll need the right credentials.


Go to credentials

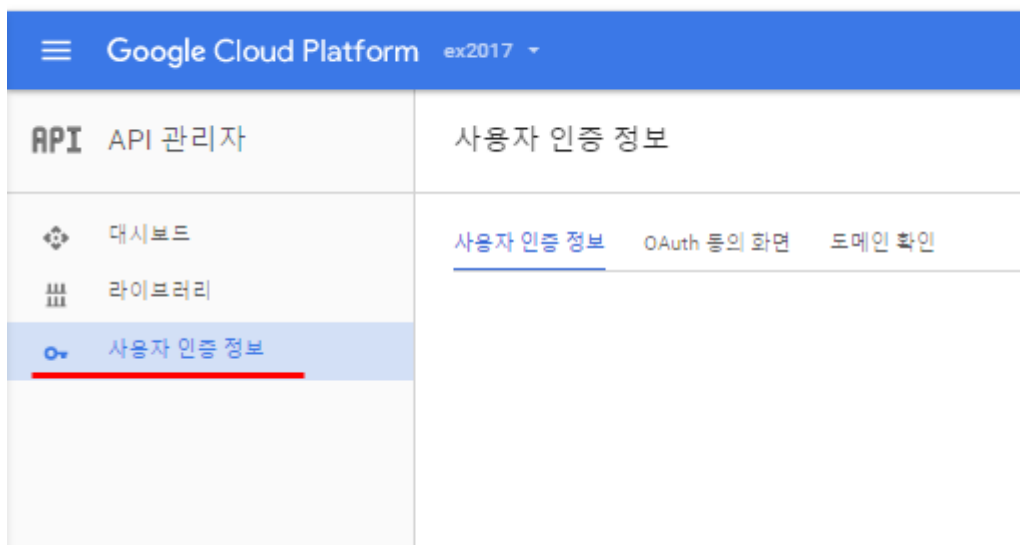
5. See [Set Up a Service Account](#) for information on how to authorize to the Cloud Translation API service from your code. Following those steps, you should obtain both a service account key file (in JSON) and a `GOOGLE_APPLICATION_CREDENTIALS` environment variable that will allow you to authenticate to the Translation API in this Quickstart.

9번째) 프로젝트 만들기 클릭해서 생성을 하면 프로젝트명이 나옴

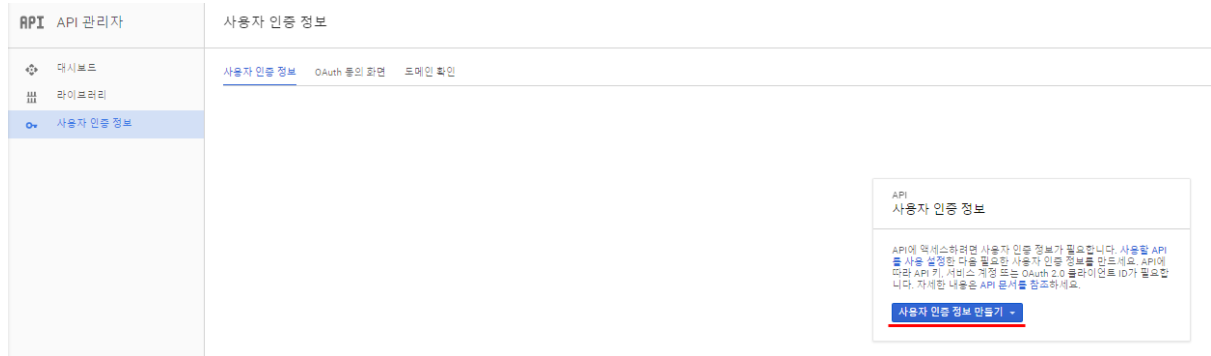


10번째) 사용자 인증 정보 메뉴를 클릭합니다.

 크레딧은 \$300.00, 무료 평가판 기간은 52일 남았습니다.



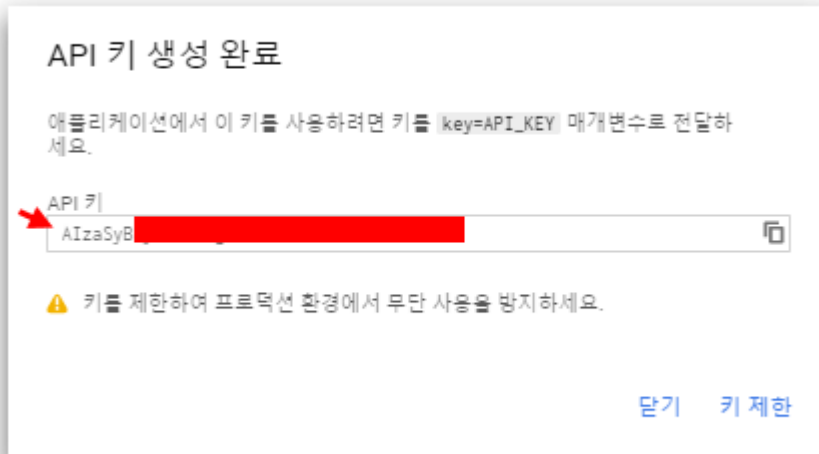
11번째) 사용자 인증 정보 매뉴를 클릭하고, 사용자 인증 정보 만들기를 클릭합니다.



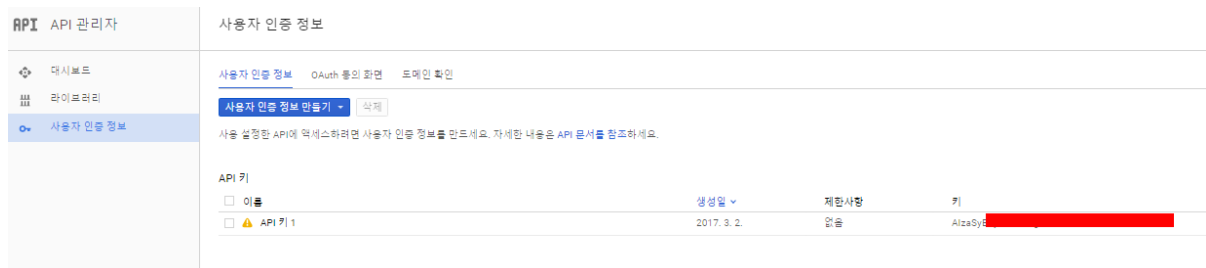
12번째) 사용자 인증 정보 만들기를 클릭하면 “ API키 ” 를 클릭합니다.



13번째) 아래 이미지를 보시면 API키가 생성된 것을 보실 수 있습니다.



14번째) 13번째 이미지에서 닫기를 하시면 API키를 확인 할 수 있습니다.



15번째) 등록하신 메일을 확인 하시면 아래 이미지와 같은 메일이 도착해 있습니다.

[Searching for datasets should be as easy as searching for recipes.](#)

Today, anyone can [crunch terabytes for free](#) with state-of-the-art analytics. And as big data is democratized, repositories proliferate. But how to verify their veracity? New guidelines help data providers prove their provenance.

[Is your system...available? Define availability.](#)

The latest in the CRE life lessons series details how to set a precise numerical target, or [Service Level Objective \(SLO\)](#), for your system's availability, to determine if your system is reliable, available—or even useful.

[2016: When Linux containers became mainstream.](#)

Containers went big in 2016, but why? What's the next step for containers—and the next step for you? This free Udacity course led by experts from Google and Netflix will help you [get started with microservices and Kubernetes](#).

PLATFORM NEWS

[Over 200 sessions at Next '17 and only one you.](#)

From compute to containers, serverless to building for Google Assistant, there's something for everyone. What do Google pros think? Check out [Guillaume Laforge's](#) cloud sampler and [Aja Hammerly's](#) DevOps picks.

[GPUs on GCP supercharge custom VMs.](#)

Why build your own data center when you can pay per minute to point the power of thousands of parallel cores at your projects? Now anyone can add GPUs to [custom VMs](#) for bare-metal performance. [Learn how at Next '17.](#)

[Google Earth Enterprise \(GEE\) to be open source—and on GCP.](#)

Over a [petabyte of raster datasets](#) are already available for free on Cloud Storage. Soon all GEE source code will be published on GitHub, enabling developers to build and host their own maps and 3D globes on GCP.



GO TO MY CONSOLE

16번째) 위에 이미지에 “ GO TO MY CONSOLE “ 버튼을 클릭하면 저희 “비주얼트란 메이트”에 있는 구글 자동 번역을 사용 하실 수 있습니다. API키는 비주얼트란 메이트에 있는 API등록하시는 곳에 꼭 붙여넣기를 하여서 저장을 하셔야 됩니다.

옵션설정 X

일반 옵션 번역메모리 옵션 용어 옵션 세그먼트 옵션 기계번역 옵션

파파고 번역 구글 번역 Baidu 번역

VisualTan 기본 구글 사용

구글 API 키:

구글 API Key가 없는 사용자는 아래의 링크를 클릭하여 등록하십시오. [구글 번역 API Key 등록 절차](#)

Naver Client ID:

Naver Secret:

데모로 사용 하시는 구글 자동번역은 사용 하시는 데 한계가 있습니다.